

8-Quiz



UITLEG VOOR DE LEERKRACHT

In deze lessenserie hebben leerlingen van alles geleerd over archeologie en het leven van vroeger. Met deze quiz kunnen ze hun kennis testen.

Opmerking: De leerlingen hebben tot nu toe veel geleerd over archeologie, maar ook over het verleden en het alledaagse leven toen. Deze kennis kunnen ze nu testen door het grote quiz voor archeologen.

Doelgroep: groep 5 t/m 8 (vraag 9 is vooral geschikt voor groep 7/8. Groep 5/6 kan deze vraag overslaan)

Leerdoelen

Na deze les:

- Hebben de leerlingen hun kennis over archeologie getest
- Hebben de leerlingen hun kennis over het dagelijks leven van lang geleden getest

Benodigheden

- o Gekopieerde werkbladen
- o Pen

Stappenplan

1. Instructie

Deel de werkbladen uit en laat de leerlingen de quiz invullen. De leerlingen kunnen de uitslag zelf berekenen door de getallen achter de antwoorden bij elkaar op te tellen.

2. Nabespreking

Bespreek de antwoorden met de leerlingen. Gebruik hiervoor het antwoordenblad voor de leerkracht.

8-Quiz



Werkblad - Quizvragen

Je hebt in de lessen over archeologie veel geleerd over het werk van een archeoloog. Met deze quiz kom je erachter wat je nog weet. Omcircel jouw antwoorden. Daarna kijk je in het antwoordschema hoeveel punten je hebt gehaald. Tel de punten bij elkaar op.

Veel succes!

1. Wat is je favoriete film?

- a) Wall-E
- b) Indiana Jones
- c) Alice in Wonderland
- d) Shrek

2. Je loopt in het park en je vindt een oude munt. Wat doe je ermee?

- a) Je kunt er niet meer mee betalen, dus weg ermee!
- b) Je neemt hem mee naar huis om winkeltje te spelen
- c) Je geeft hem weg aan je moeder, want zij vindt hem erg mooi voor aan een ketting
- d) Je gaat op internet op zoek naar hoe oud deze munt is

3. Wat verbouwden de eerste boeren in de prehistorie?

- a) graan, erwten en linzen
- b) graan, tomaten en rijst
- c) aardappels, olijven en paprika's

4. Waarom maakten de boeren in de prehistorie de dieren tam?

- a) voor hun melk en vlees
- b) zodat hun kinderen huisdieren hadden
- c) dan waren er minder wilde dieren

5. Gingen de boeren ook nog jagen en verzamelen?

- a) nee, ze leefden alleen van hun akkers en hun dieren
- b) ja, voor de dieren die ze niet op de boerderij hadden
- c) ja, maar alleen voor hun plezier

6. Welke van de volgende voorwerpen heeft een archeoloog niet per se nodig?

- a) een schep en een troffel
- b) een prik tegen ziekten
- c) een videocamera
- d) tekenpapier en potloden

7. Wat kunnen archeologen ontdekken als ze een grafveld opgraven? Er zijn drie antwoorden goed.

- a) Ze weten hoe de mensen hun doden begroeven
- b) De boeken die ze in een graf vinden, geven informatie over de taal die de mensen spraken
- c) Ze kunnen eruit leren hoe de mensen dachten over wat er na de dood met hen zou gebeuren
- d) In grafvelden vinden ze vaak voorwerpen van vroeger
- c) Ze kunnen daardoor aan de weet komen hoe een dorp eruit zag

8-Quiz



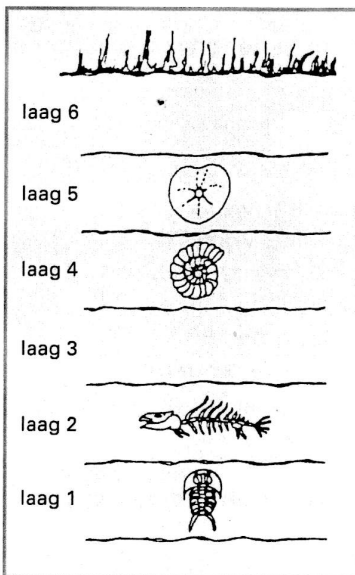
8. De hunebedden die je in Drenthe kunt vinden, zijn 5000 jaar geleden gebouwd door prehistorische boeren. Waar gebruikten de boeren de hunebedden voor?





- a) als opslagplaats voor voedsel
- b) als bewaarplaats voor hun kostbaarheden
- c) als offerplaats om dieren aan hun goden te offeren
- d) als begraafplaats voor hun dode stamgenoten

9. Bij een nieuwe opgraving wordt een fossiel gevonden in laag 3. Hoe oud zal dat profiel zijn? *

Misschien kan de afbeelding hier beneden je helpen.

- a) ongeveer 270 miljoen jaar
- b) ouder dan 270 miljoen jaar
- c) jonger dan 270 miljoen jaar
- d) dat kun je niet weten



| Fossielen | | | |
|---|---|--|---|
|  |  |  |  |
| 600 miljoen jaar oud | 270 miljoen jaar oud | 350 miljoen jaar oud | 180 miljoen jaar oud |

Fossielen zijn resten van planten en dieren die lang geleden leefden. Hierboven zie je enkele fossielen. Ook zie je hoe oud ze zijn. Deze fossielen werden bij een opgraving in de grond gevonden, elk fossiel in een andere laag (zie tekening hierboven).

8-Quiz



Kijk hoeveel punten je antwoorden waard zijn en tel ze bij elkaar op

| | a) | b) | c) | d) |
|---|----|----|----|----|
| 1 | 2 | 3 | 1 | 0 |
| 2 | 1 | 2 | 0 | 3 |
| 3 | 3 | 1 | 2 | 0 |
| 4 | 3 | 2 | 1 | 0 |
| 5 | 3 | 1 | 2 | 0 |
| 6 | 1 | 3 | 2 | 0 |
| 7 | 3 | 2 | 1 | 0 |
| 8 | 2 | 1 | 0 | 3 |
| 9 | 1 | 3 | 2 | 0 |

0 t/m 6 punten

Wat zeg je, archeologie? Wat is dat? Buiten in de grond spitten is niks voor jou. Of toch wel? Wat kun je nog herinneren van de lessen archeologie? Misschien weet je meer over opgraven en geschiedenis dan je eerst dacht. En vind je het eigenlijk best leuk.

7 t/m 13 punten

Je houdt van actie, het liefst op televisie of in die computergame waarbij je een Grieks leger aanvoert. Maar buiten is ook van alles te beleven Nieuwsgierig geworden? ! Bij jou in de buurt is vast een archeologische vindplaats.

14 t/m 19 punten

Je bent nieuwsgierig en bezoekt regelmatig een museum. Je leest graag over spannende avonturen. Wil je echt archeoloog worden? Dan is het belangrijk dat vaak naar opgravingen gaat. Misschien kun je daar meehelpen.

20 t/m 27 punten

Je bent avontuurlijk en het liefst ben je iedere dag buiten. Boeken over archeologie, de Grieken en Romeinen ontbreken niet in jouw boekenkast. En je hebt vast je eigen verzameling van munten, scherven of edelstenen. Je bent al een echte expert.

8-Quiz



Voor de leerkracht: antwoordblad

3. De eerste boeren in de prehistorie verbouwden
 - a) graan, erwten en linzen
4. De boeren in de prehistorie maakten de dieren tam
 - a) voor hun melk en vlees
5. Gingen de boeren ook nog jagen en verzamelen?
 - a) nee, ze leefden alleen van hun akkers en hun dieren
6. Een archeoloog heeft niet per se nodig
 - b) een prik tegen ziekten
7. Archeologen kunnen ontdekken als ze een grafveld opgraven
 - a) Ze weten hoe de mensen hun doden begroeven.
 - c) Ze kunnen eruit leren hoe de mensen dachten over wat er na de dood met hen zou gebeuren.
 - d) In grafvelden vinden ze vaak voorwerpen van vroeger.
8. De hunebedden die je in Drenthe kunt vinden, zijn gebruikt
 - d) als begraafplaats voor hun dode stamgenoten